


REELAX Réf. System 5

A2P
1 ou 3 étoiles



Fournie avec :

- une carte de propriété
- 3 clés reproduction protégée
- 90 couleurs sans supplément de prix

Les options indispensables :

- Entrebailleur 1 ou 2 vantaux
- Clés supplémentaires, moins chères avec la commande de la serrure
- Protège-cylindre extérieur anti-corrosion (noir, pastille chromée)
- Protège-cylindre extérieur OR
- Cache-cylindre intérieur + béquille OR
- Kit double béquille avec 2^{ème} béquille pour l'extérieur
- Poignées extérieures LUXE Mixte : tirage / double béquille



Avec la serrure connectée contrôlez les allées et venues des personnes autorisées depuis l'application

Code

Badge

Clés reproduction protégée
Cylindre 8000 Ω²

Door Keeper
Certification A2P 1*[@] serrures connectées

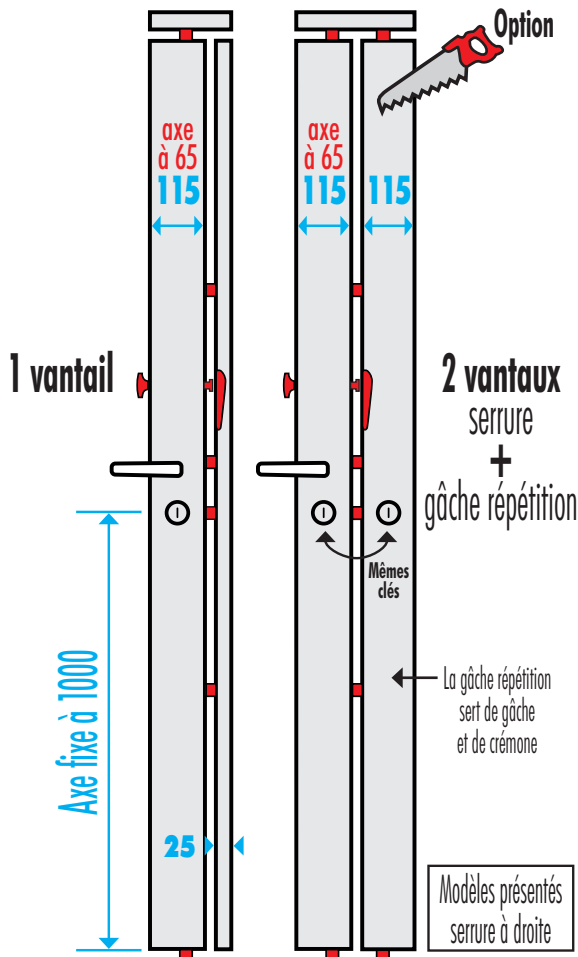
REELAX
Plaque technique et béquille couleur porte / serrure

Pour sortir

Blanc 9016 satiné ou Gris 7016 satiné ou à la couleur de nos portes blindées et serrures

SERRURE CONNECTÉE A2P 1*[@] avec Door Keeper A2P 3* devient A2P 1***

System 5 • 5 points




Hauteur maxi 3000 / mini 1850 mm
au-delà R 25 et sur devis

Protège-cylindre extérieur avec pastille anti-perçage A2P* Ø45 A2P*** Ø50	A2P 1 étoile PARIS REELAX • TXR clés non réversibles	A2P 1 et 3 étoiles / clés réversibles PARIS REELAX • 8000 Ω ² • Xtra • Exper T • Radial IS
---	--	---

CHOIX DES GÂCHES

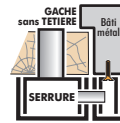
Gâche huisserie bois

La gâche standard



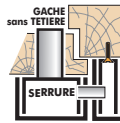
COMPRIS

Gâche huisserie métal



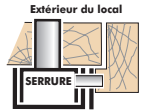

En option

Gâche recouvrement



En option

Option avec pêne demi-tour en poussant : **sans plus-value**
Gâche plate comprise gâche HM en option (rare)



LES OPTIONS GÂCHES ÉLECTRIQUES

1 vantail en tirant

bâti bois ou métal



→ 37,5

1 vantail en poussant

bâti bois ou métal

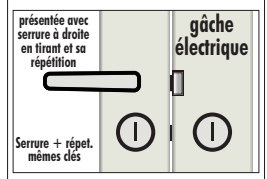


1 TEMPS • A EMISSION
appuyer sur l'interrupteur jusqu'à la poussée de la porte (courant alternatif 12 Volt)

2 TEMPS • A MEMOIRE
la porte reste ouverte jusqu'à ouverture et fermeture (courant alternatif 12 Volt)

A RUPTURE
lors d'une coupure de courant, la porte s'ouvre et reste ouverte (courant continu 12 Volt)

2 vantaux avec gâche électrique voir R 25



LES ACCESSOIRES COMPATIBLES GÂCHES ÉLECTRIQUES

Clavier lumineux :

avec intelligence déportée Réf. TJN
L'intelligence est à l'intérieur du local
Pour ventouses ou gâche électrique à rupture
Sauvegarde mémoire permanente, haute résistance au vandalisme et étanchéité totale



Coffret électrique

couleur blanche
300 x 300 x 155 de profondeur pour tout loger, avec la batterie

Accessoires à mettre en place et à câbler par l'installateur



Câble 10 mètres

avec 5 fils Ø 0,5 mm
(2 noirs, 1 rouge, 1 bleu, 1 gris)

La longueur du câble doit être inférieure à 10 m entre l'intelligence et le clavier

Bouton poussoir lumineux encastrable

Système incendie
Boîtier vert
bris de glace Réf. BBG
ouverture de secours

Voynants à leds

Batterie relais

à changer tous les 3/4 ans
Prévue pour nos ventouses.
Autonomie testée chez nous : 7 heures



Interrupteur Stop
neutralise la partie électrique à tout moment

Alimentation 12 Volt (secourue)
Spécifique pour nos ventouses et la batterie

Référentiel serrures : **H61** consultable sur www.cnp.p

AVEC L'OPTION ÉLECTRONIQUE VOIR R 25

