

# REELAX Réf. System 4

**A2P**  
1 ou 3 étoiles

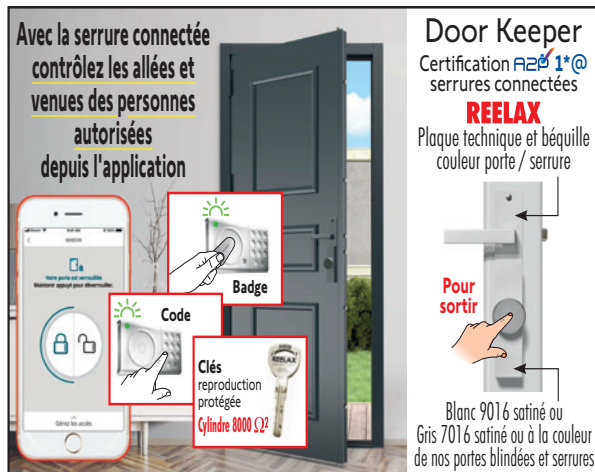


## Fournie avec :

- une carte de propriété
- 3 clés reproduction protégée
- 90 couleurs sans supplément de prix

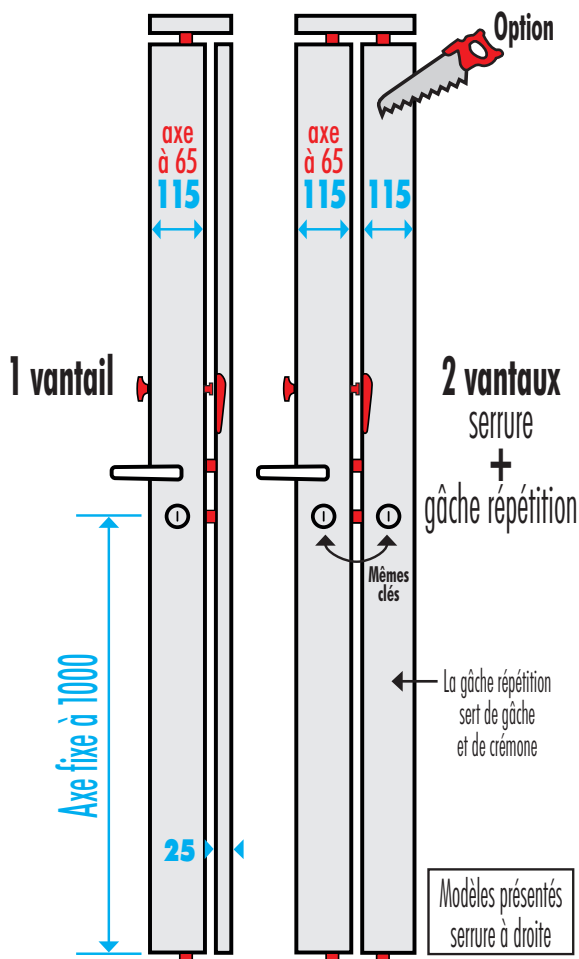
## Les options indispensables :

- Entrebailleur 1 ou 2 vantaux
- Clés supplémentaires, moins chères avec la commande de la serrure
- Protège-cylindre extérieur anti-corrosion (noir, pastille chromée)
- Protège-cylindre extérieur OR
- Cache-cylindre intérieur + béquille OR
- Kit double béquille avec 2<sup>ème</sup> béquille pour l'extérieur
- Poignées extérieures LUXE Mixte : tirage / double béquille



**SERRURE CONNECTÉE A2P 1\*<sup>@</sup> avec Door Keeper A2P 3\*\*\* devient A2P 1\***

## System 4 • 3 points



Hauteur maxi **2500** / mini **1380** mm  
au-delà System 5 maxi 3000

Protège-cylindre extérieur avec pastille anti-perçage A2P* Ø45 A2P*** Ø50	A2P 1 étoile PARIS REELAX • TXR clés non réversibles	A2P 1 et 3 étoiles / clés réversibles PARIS REELAX • 8000 Ω <sup>2</sup> • Xtra • Exper T D'HHHLS • Radial IS
---	---	---

## CHOIX DES GÂCHES

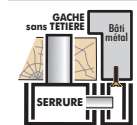

### Gâche huisserie bois

La gâche standard



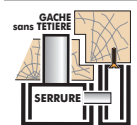
COMPRIS

### Gâche huisserie métal



En option

### Gâche recouvrement



En option

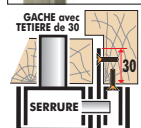
Option avec pêne demi-tour en poussant : **sans plus-value**  
Gâche plate comprise gâche HM en option (rare)



## LES OPTIONS GÂCHES ÉLECTRIQUES

### 1 vantail en tirant

bâti bois ou métal



→ 37,5

### 1 vantail en poussant

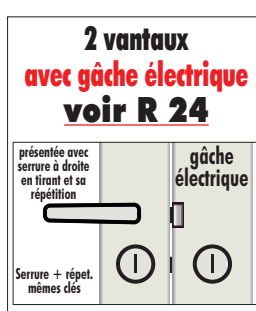
bâti bois ou métal



**1 TEMPS • A EMISSION**  
appuyer sur l'interrupteur jusqu'à la poussée de la porte (courant alternatif 12 Volt)

**2 TEMPS • A MEMOIRE**  
la porte reste ouverte jusqu'à ouverture et fermeture (courant alternatif 12 Volt)

**A RUPTURE**  
lors d'une coupure de courant, la porte s'ouvre et reste ouverte (courant continu 12 Volt)



## LES ACCESSOIRES COMPATIBLES GÂCHES ÉLECTRIQUES

### Clavier lumineux :

avec intelligence déportée Réf. TJN  
L'intelligence est à l'intérieur du local  
**Pour ventouses ou gâche électrique à rupture**  
Sauvegarde mémoire permanente, haute résistance au vandalisme et étanchéité totale



### Coffret électrique

couleur blanche  
300 x 300 x 155 de profondeur pour tout loger, avec la batterie

Accessoires à mettre en place et à câbler par l'installateur



### Câble 10 mètres

avec 5 fils Ø 0,5 mm (2 noirs, 1 rouge, 1 bleu, 1 gris)  
La longueur du câble doit être inférieure à 10 m entre l'intelligence et le clavier

### Bouton poussoir lumineux encastrable



**Batterie relais**  
à changer tous les 3/4 ans  
Prévue pour nos ventouses.  
Autonomie testée chez nous : 7 heures

### Système incendie

Boîtier vert  
bris de glace Réf. BGG  
ouverture de secours



### Interrupteur Stop

neutralise la partie électrique à tout moment

### Alimentation 12 Volt (secourue)

Spécifique pour nos ventouses et la batterie

Référentiel serrures : **H61** consultable sur [www.cnp.com](http://www.cnp.com)

**AVEC L'OPTION ÉLECTRONIQUE VOIR R 25**



**GARANTIE 10 ans**