

# REELAX Réf. R 27

**A2P**  
1 ou 3 étoiles



## Fournie avec :

- une carte de propriété
- 3 clés reproduction protégée
- 90 couleurs sans supplément de prix

## Les options indispensables :

- Clés supplémentaires, moins chères avec la commande de la serrure
- Protège-cylindre extérieur anti-corrosion (noir, pastille chromée)
- Protège-cylindre extérieur OR
- Cache-cylindre intérieur + béquille OR
- Kit double béquille avec 2<sup>ème</sup> béquille pour l'extérieur
- Poignées extérieures LUXE Mixte : tirage / double béquille



Avec la serrure connectée contrôlez les allées et venues des personnes autorisées depuis l'application



Door Keeper Certification A2P 1\*@ serrures connectées

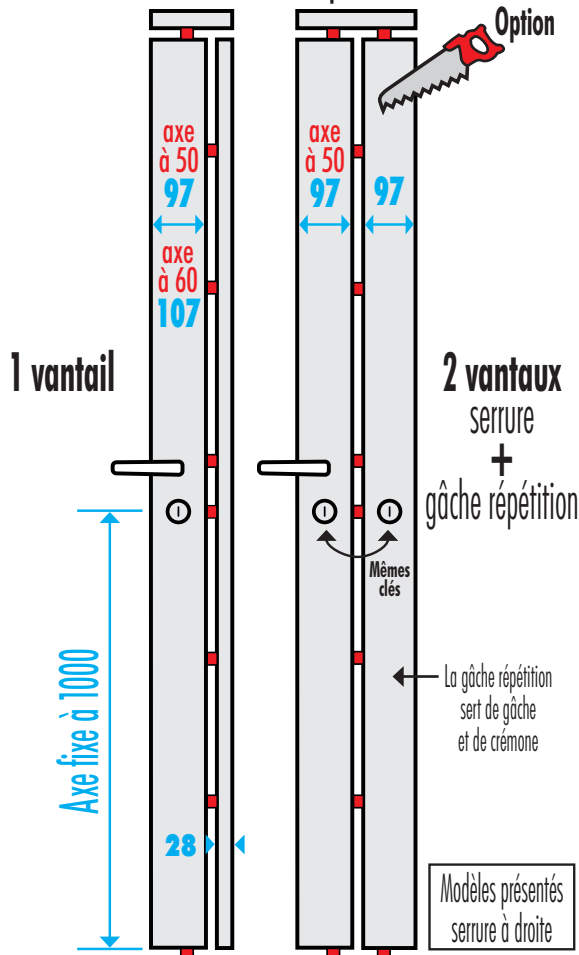
**REELAX**  
Plaque technique et béquille couleur porte / serrure



Pour sortir

**SERRURE CONNECTÉE A2P 1\*@** avec Door Keeper A2P 3\*\*\* devient A2P 1\*

## R 27 • 7 points



1 vantail

2 vantaux serrure + gâche répétition

Axe fixe à 1000

La gâche répétition sert de gâche et de crémonne

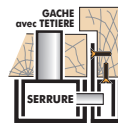
Modèles présentés serrure à droite

**Hauteur maxi 3000 / mini 1996 mm**  
au-delà sur devis

Protège-cylindre extérieur avec pastille anti-perçage A2P* Ø45 A2P*** Ø50	A2P 1 étoile PARIS REELAX • TXR clés non réversibles	A2P 1 et 3 étoiles / clés réversibles PARIS REELAX • 8000 Ω <sup>2</sup> • Xtra • Exper T • Radial IS
---	---	--

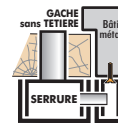
## CHOIX DES GÂCHES

**Gâche huisserie bois**  
La gâche standard



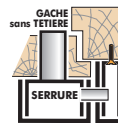
COMPRIS

**Gâche huisserie métal**



En option

**Gâche recouvrement**



En option

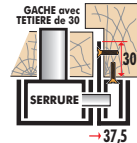
option pêne demi-tour en poussant en option

**Gâche plate comprise**  
gâche HM en option (rare)



## LES OPTIONS GÂCHES ÉLECTRIQUES

**1 vantail en tirant**  
bâti bois ou métal



→ 37,5

**1 vantail en poussant**  
bâti bois ou métal



**2 vantaux, serrure en tirant**



**Pour serrure en poussant :**  
commandez la serrure en poussant, retournez la gâche électrique et terminez l'entaille du capot et du profil vers le bas (facile)

**1 TEMPS • A EMISSION**  
appuyer sur l'interrupteur jusqu'à la poussée de la porte (courant alternatif 12 Volt)

**2 TEMPS • A MEMOIRE**  
la porte reste ouverte jusqu'à ouverture et fermeture (courant alternatif 12 Volt)

**A RUPTURE**  
lors d'une coupure de courant, la porte s'ouvre et reste ouverte (courant continu 12 Volt)

## LES ACCESSOIRES COMPATIBLES GÂCHES ÉLECTRIQUES

**Clavier lumineux :**

avec intelligence déportée Réf. TJN

L'intelligence est à l'intérieur du local  
**Pour ventouses ou gâche électrique à rupture**  
Sauvegarde mémoire permanente, haute résistance au vandalisme et étanchéité totale



**Coffret électrique**

couleur blanche  
300 x 300 x 155 de profondeur pour tout loger, avec la batterie

Accessoires à mettre en place et à câbler par l'installateur



**Bouton poussoir lumineux encastrable**

**Batterie relais**  
à changer tous les 3/4 ans  
Prévue pour nos ventouses.  
Autonomie testée chez nous : • 7 heures



**Système incendie**  
Boîtier vert  
bris de glace Réf. BBG  
ouverture de secours



**Interrupteur Stop**  
neutralise la partie électrique à tout moment

**Alimentation 12 Volt (secourue)**  
Spécifique pour nos ventouses et la batterie

**AVEC L'OPTION ÉLECTRONIQUE VOIR R 27 ELECTRONIQUE**

