

REELAX Réf. System 4



1 ou 3 étoiles


Fournie avec :

- une carte de propriété
- 3 clés reproduction protégée
- 90 couleurs sans supplément de prix

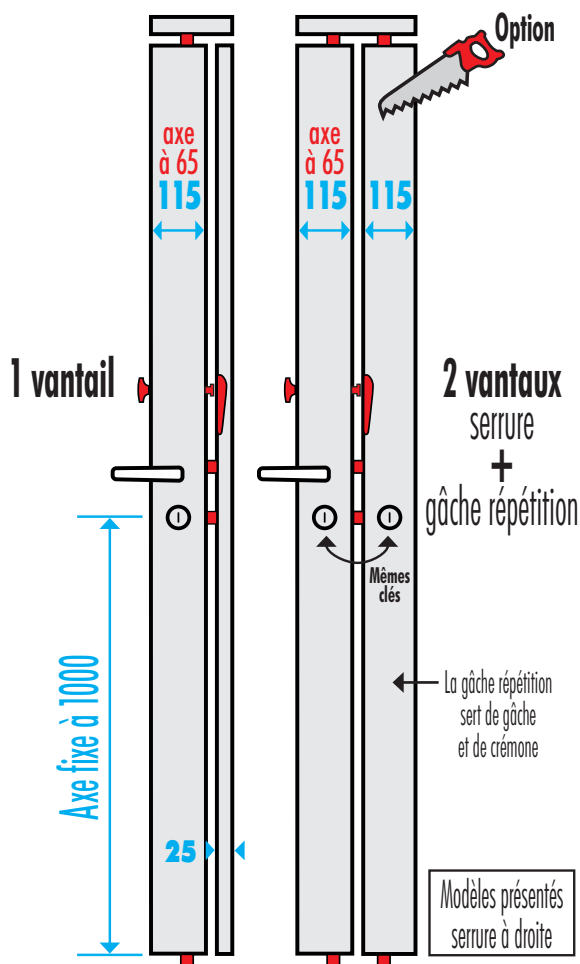
Les options indispensables :

- Entrebailleur 1 ou 2 vantaux
- Clés supplémentaires, moins chères avec la commande de la serrure
- Protège-cylindre extérieur anti-corrosion (noir, pastille chromée)
- Protège-cylindre extérieur OR
- Cache-cylindre intérieur + béquille OR
- Kit double béquille avec 2^{ème} béquille pour l'extérieur

- Poignées extérieures LUXE Mixte : tirage / double béquille



System 4 • 3 points



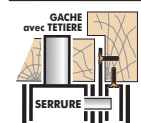
Hauteur maxi **2500** / mini **1380** mm
au-delà System 5 maxi 3000

Protège-cylindre extérieur avec pastille anti-perçage A2P* Ø45 A2P*** Ø50	1 étoile clés non réversibles	1 et 3 étoiles / clés réversibles • 8000 S2 Avril 2018 • Xtra • Exper T • Radial 15 ou NT+ jusqu'à épaisseur
---	----------------------------------	--

CHOIX DES GÂCHES

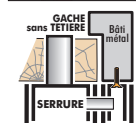

Gâche huisserie bois

La gâche standard



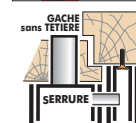
Gâche huisserie métal

en option



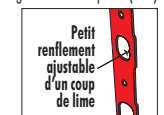
Gâche recouvrement

en option



Option avec pêne demi-tour en poussant :

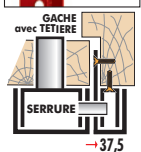
sans plus-value
Gâche plate comprise gâche HM en option (rare)



LES OPTIONS GÂCHES ÉLECTRIQUES

1 vantail en tirant

bâti bois ou métal



1 vantail en poussant

bâti bois ou métal



1 TEMPS • A EMISSION

appuyer sur l'interrupteur jusqu'à la poussée de la porte (courant alternatif 12 Volt)


2 TEMPS • A MEMOIRE

la porte reste ouverte jusqu'à ouverture et fermeture (courant alternatif 12 Volt)

A RUPTURE

lors d'une coupure de courant, la porte s'ouvre et reste ouverte (courant continu 12 Volt)

2 vantaux avec gâche électrique voir R 24



LES ACCESSOIRES COMPATIBLES GÂCHES ÉLECTRIQUES

Clavier lumineux :

avec intelligence déportée Réf. TJN

L'intelligence est à l'intérieur du local

Pour ventouses ou gâche électrique à rupture

Sauvegarde mémoire permanente, haute résistance au vandalisme et étanchéité totale



Coffret électrique

couleur blanche

300 x 300 x 155 de profondeur pour tout loger, avec la batterie

Accessoires à mettre en place et à câbler par l'installateur



Bouton poussoir lumineux encastrable

Batterie relais

à changer tous les 3/4 ans

Prévue pour nos ventouses.

Autonomie testée chez nous : 7 heures



Système incendie

Boîtier vert

bris de glace Réf. BGG

ouverture de secours



Interrupteur Stop

neutralise la partie électrique à tout moment

Alimentation 12 Volt (secourue)

Spécifique pour nos ventouses et la batterie

AVEC L'OPTION ÉLECTRONIQUE VOIR R 25

