

REELAX Réf. R 23

A2P
1 ou 3 étoiles

Fournie avec :

- une carte de propriété
- 3 clés reproduction protégée
- 90 couleurs sans supplément de prix

Les options indispensables :

- Clés supplémentaires, moins chères avec la commande de la serrure
- Protège-cylindre extérieur anti-corrosion (noir, pastille chromée)
- Protège-cylindre extérieur OR
- Cache-cylindre intérieur + béquille OR
- Kit double béquille avec 2^{ème} béquille pour l'extérieur

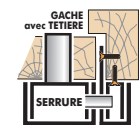
- Poignées extérieures LUXE Mixte : tirage / double béquille



CHOIX DES GÂCHES

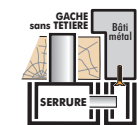
Gâche huisserie bois

La gâche standard



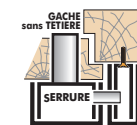
Gâche huisserie métal

en option



Gâche recouvrement


en option



Option avec pêne

demi-tour en poussant :


sans plus-value
Gâche plate comprise
gâche HM en option (rare)



LES OPTIONS GÂCHES ÉLECTRIQUES

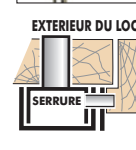
1 vantail en tirant

bâti bois ou métal



1 vantail en poussant

bâti bois ou métal



1 TEMPS • A EMISSION

appuyer sur l'interrupteur jusqu'à la poussée de la porte (courant alternatif 12 Volt)

2 TEMPS • A MEMOIRE

la porte reste ouverte jusqu'à ouverture et fermeture (courant alternatif 12 Volt)

A RUPTURE
lors d'une coupure de courant, la porte s'ouvre et reste ouverte (courant continu 12 Volt)

2 vantaux avec gâche électrique voir R 24



LES ACCESSOIRES COMPATIBLES GÂCHES ÉLECTRIQUES

Clavier lumineux :

avec intelligence déportée Réf. TJN
L'intelligence est à l'intérieur du local
Pour ventouses ou gâche électrique à rupture
Sauvegarde mémoire permanente,
haute résistance au vandalisme et étanchéité totale



Coffret électrique

couleur blanche
300 x 300 x 155 de profondeur pour tout loger, avec la batterie

Accessoires à mettre en place et à câbler par l'installateur



Bouton poussoir lumineux encastrable

Batterie relais

à changer tous les 3/4 ans
Prévue pour nos ventouses.
Autonomie testée chez nous : 7 heures



Système incendie

Boîtier vert
bris de glace Réf. BBG
ouverture de secours



Interrupteur Stop

neutralise la partie électrique à tout moment

Alimentation 12 Volt (secourue)

Spécifique pour nos ventouses et la batterie

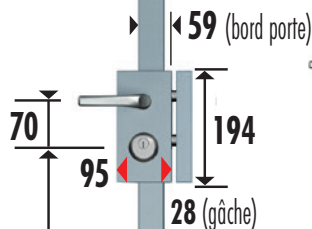
AVEC L'OPTION ÉLECTRONIQUE VOIR R 25 ELECTRONIQUE



Axe du protège-cylindre au bord de porte 50 mm

A2P
1 ou 3 étoiles

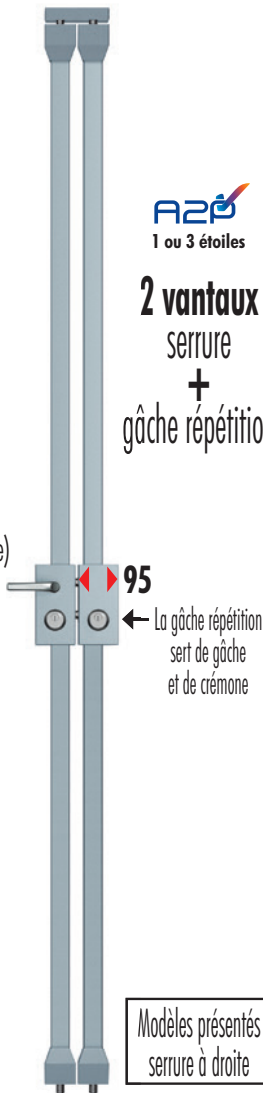
1 vantail



Axe modulable de 780 à 1135

A2P
1 ou 3 étoiles

2 vantaux serrure + gâche répétition



Modèles présentés serrure à droite

Hauteur maximum : 2390 mm

si l'axe du protège-cylindre est à 1000 mm du bas

Exemple : si l'axe du protège-cylindre est à 950 mm du bas, hauteur maximum 2340 mm

Au-delà, **kit grande hauteur maxi 3150**

Protège-cylindre extérieur avec pastille anti-perçage A2P* Ø45 A2P*** Ø50	A2P 1 étoile PARIS REELAX • TXR clés non réversibles	A2P 1 et 3 étoiles / clés réversibles PARIS REELAX • 8000 Ω² • Xtra • Exper T Radial IS
---	--	---