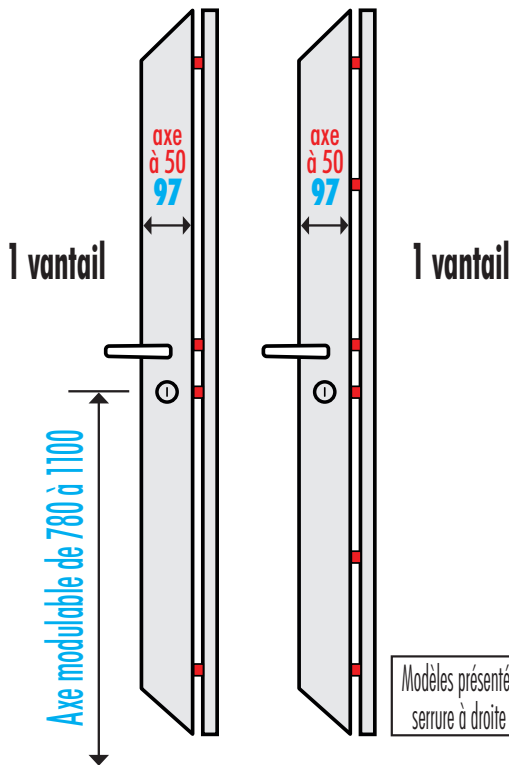




Pitchounette

3 points 5 points



Rien à couper... juste à fixer

Hauteur finie 1750

<p>Protège-cylindre extérieur avec pastille anti-perçage</p> <p>A2P* Ø45 A2P*** Ø50</p>	<p>AZP 1 étoile</p> <p>PARIS REELAX</p> <p>• TXR</p> <p>clés non réversibles</p>	<p>AZP 1 et 3 étoiles / clés réversibles</p> <p>PARIS REELAX</p> <p>• 8000 Ω²</p> <p>• Xtra</p> <p>• Exper T</p> <p>CHRONOS</p> <p>• Radial IS</p>
---	--	---

Fournie avec :

- une carte de propriété
- 3 clés reproduction protégée
- 90 couleurs sans supplément de prix

Les options indispensables :

- Clés supplémentaires, moins chères avec la commande de la serrure
- Protège-cylindre extérieur anti-corrosion (noir, pastille chromée)
- Protège-cylindre extérieur OR
- Cache-cylindre intérieur + béquille OR
- Kit double béquille avec 2^{ème} béquille pour l'extérieur

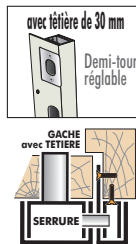
- Poignées extérieures LUXE Mixte : tirage / double béquille



CHOIX DES GÂCHES


Gâche huisserie bois

La gâche standard




Gâche huisserie métal

en option



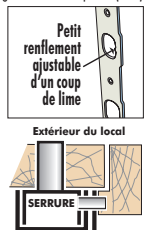
Gâche recouvrement

en option



Option avec pêne demi-tour en poussant :

sans plus-value
Gâche plate comprise gâche HM en option (rare)



LES OPTIONS GÂCHES ÉLECTRIQUES

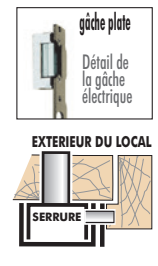
1 vantail en tirant

bâti bois ou métal



1 vantail en poussant

bâti bois ou métal



1 TEMPS • A EMISSION

appuyer sur l'interrupteur jusqu'à la poussée de la porte (courant alternatif 12 Volt)

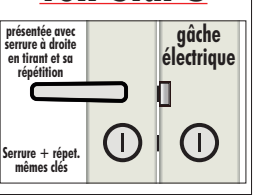
2 TEMPS • A MEMOIRE

la porte reste ouverte jusqu'à ouverture et fermeture (courant alternatif 12 Volt)

A RUPTURE

lors d'une coupure de courant, la porte s'ouvre et reste ouverte (courant continu 12 Volt)

2 vantaux avec gâche électrique voir Star 5



LES ACCESSOIRES COMPATIBLES GÂCHES ÉLECTRIQUES

Clavier lumineux :

avec intelligence déportée Réf. TJN
L'intelligence est à l'intérieur du local
Pour ventouses ou gâche électrique à rupture
Sauvegarde mémoire permanente, haute résistance au vandalisme et étanchéité totale



Coffret électrique

couleur blanche
300 x 300 x 155 de profondeur pour tout loger, avec la batterie

Accessoires à mettre en place et à câbler par l'installateur



Bouton poussoir lumineux encastrable

Batterie relais

à changer tous les 3/4 ans
Prévue pour nos ventouses.
Autonomie testée chez nous : 7 heures



Système incendie

Boîtier vert
bris de glace Réf. BBG
ouverture de secours



Interrupteur Stop

neutralise la partie électrique à tout moment

Alimentation 12 Volt (secourue)

Spécifique pour nos ventouses et la batterie

AVEC L'OPTION ÉLECTRONIQUE VOIR STAR 5 ÉLECTRONIQUE

