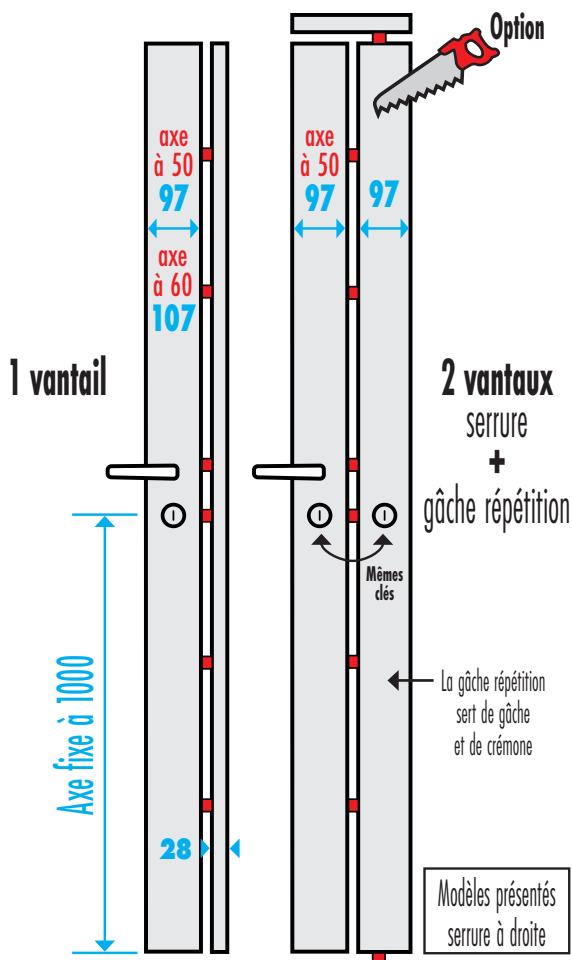


REELAX Réf. Star 5 Electronique

A2P
1 ou 3 étoiles



Star 5 Electronique • 5 points



Hauteur maxi 3000 / mini 1860 mm
au-delà sur devis

Protège-cylindre extérieur avec pastille anti-perçage A2P* Ø45 A2P*** Ø50	A2P 1 étoile • TXR clés non réversibles	A2P 1 et 3 étoiles / dés réversibles • 8000 Ω ² • Xtra • Exper T	 • Radial IS
--	--	---	-----------------

Fournie avec :

- une carte de propriété
- 3 clés reproduction protégée
- 90 couleurs sans supplément de prix

Les options indispensables :

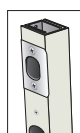
- Clés supplémentaires, moins chères avec la commande de la serrure
- Protège-cylindre extérieur anti-corrosion (noir, pastille chromée)
- Protège-cylindre extérieur OR
- Cache-cylindre intérieur+béquille OR
- Kit double béquille avec 2^{ème} béquille pour l'extérieur

- Poignées extérieures LUXE Mixte : tirage / double béquille

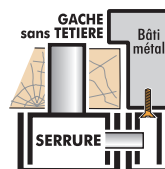


CHOIX DES GÂCHES

Gâche mixte huisserie bois / métal



Détail central de la gâche avec platine de réglage du demi-tour

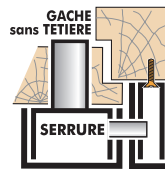


Gâche recouvrement

Plus de décalage : ajouter des cales
Moins de décalage : encastrer la gâche



Détail central de la gâche avec platine de réglage du demi-tour



ÉLECTRONIQUE COMPRISE : 2 VERSIONS

Pour 1 et 2 vantaux

Grand Public, Professions Libérales, PME, ...
Le Kit complet

- Ventouses et bouton poussoir montés en usine
- Coffret équipé des accessoires ci-dessous prêts à brancher :
 - l'intelligence du clavier
 - l'alimentation (secourue) spécifique pour nos ventouses
 - l'interrupteur Stop (neutralise la partie électrique)
 - 10 m de câble (5 fils Ø 0,5)
- Clavier à poser et raccorder à l'intelligence sur chantier

Version : contrôle d'accès seul
pour toutes les installations existantes ou à créer

Avec la version contrôle d'accès, sont montés en usine :

- 2 ventouses
- 1 bouton poussoir
- fourniture d'une alimentation (secourue) 12 V conforme aux ventouses ainsi que 10 m de câble (5 fils Ø 0,5)

TOUS LES ACCESSOIRES POUR L'ÉLECTRONIQUE SUR LA FEUILLE DE COMMANDE

LES ACCESSOIRES COMPATIBLES ÉLECTRONIQUE

Clavier lumineux :

avec intelligence déportée Réf. TJN
L'intelligence est à l'intérieur du local
Pour ventouses ou gâche électrique à rupture
Sauvegarde mémoire permanente,
haute résistance au vandalisme et étanchéité totale



Coffret électrique

couleur blanche
300 x 300 x 155 de profondeur
pour tout loger, avec la batterie

Accessoires à mettre en place et à câbler par l'installateur



Bouton poussoir lumineux encastrable
intégré à la serrure

Câble 10 mètres
avec 5 fils Ø 0,5 mm
(2 noirs, 1 rouge, 1 bleu, 1 gris)
La longueur du câble doit être inférieure à 10 m entre l'intelligence et le clavier

Batterie relais

à changer tous les 3/4 ans
Prévue pour nos ventouses.
Autonomie testée chez nous : 7 heures



Système incendie

Baîtier vert
bris de glace Réf. BBG
ouverture de secours



Interrupteur Stop

neutralise la partie électrique à tout moment

Alimentation 12 Volt (secourue)

Spécifique pour nos ventouses et la batterie



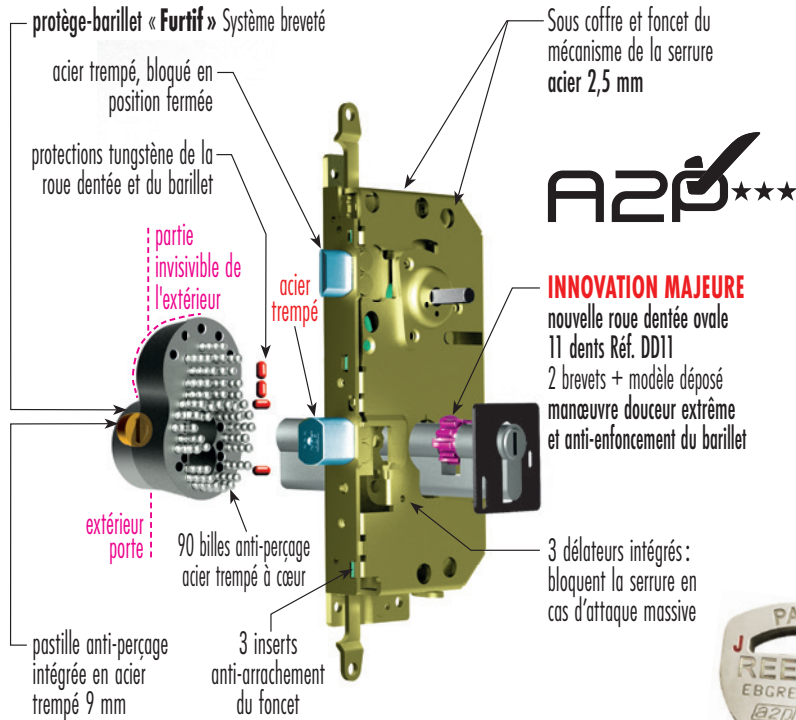
Toutes nos serrures A2P 3 étoiles sont garanties 10 ans,
fabriquées et ajustées à la commande...

Les fabricants de montres très haut de gamme fabriquent eux-mêmes leurs mouvements.
En serrurerie, c'est la même chose : il faut fabriquer soi-même ses outillages pour atteindre la qualité parfaite. Ce sont ces derniers qui déterminent la précision de la fabrication des différents éléments de la serrure. REELAX est l'un des très rares fabricants de serrures à réaliser lui-même ses propres outillages.



Vos doubles de clés...
exclusivement de nous fabricant à vous l'utilisateur

Sous le capot... une mécanique aux performances exceptionnelles



Pour votre serrure, Y'a pas plus sûr !

Serrures REELAX une marque de TORDJMAN Métal

Clés sous sachet sécurisé à n'ouvrir que par l'utilisateur final



3 clés par serrure reproduction protégée



Avec l'option électronique

Electromagnétique

... avec des passages fréquents en journée

A chaque passage :
verrouillage automatique par 2 ventouses de 800 kg (aimants)

Pour entrer : Code ou badge
Pour sortir : bouton poussoir

Mécanique de précision

... utilisateurs absents ou local inoccupé

Un simple tour de clé pour obtenir la Résistance Certifiée A2P 3 étoiles...

et pour neutraliser l'usage de la clé

Electronique

Code ou badge

Réactivation de la clé et déverrouillage des ventouses par :

Code ou badge et de l'intérieur, par le bouton

Résistance à l'effraction certifiée par le Pôle Européen de Sécurité CNPP

A2P 1 étoile = Cambrioleur occasionnel / A2P 2 étoiles = Cambrioleur averti / A2P 3 étoiles = Cambrioleur professionnel



Fabrication immédiate
Nos serrures sont garanties 10 ans

→ Un installateur réticent à vous proposer nos produits serait tout simplement engagé avec d'autres marques...

DATEZ

CODE CLIENT

TORDJMAN
Métal

Raison sociale _____ Code postal _____ Ville _____

Adresse _____ Réf. chantier _____

Autre lieu de livraison _____

Numéro de mobile pour le chauffeur _____ Tél. _____ Fax/E-mail _____

N° de SIRET **obligatoire** Enlèvement Livraison**SERRURES REELAX**60, rue Jean Lemoine, 93230 Romainville
Fax. 01 48 10 93 13 - Tél. 01 41 83 08 93
reelax.muel@gmail.com

IMP 35 V2016

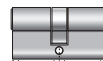
Indications particulières

Serrure 5 pts latéraux Star 5 avec l'option électronique

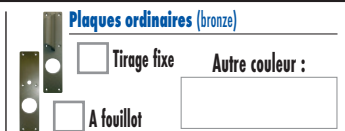
► Uniquement ouverture vers l'intérieur du local ◀

Serrure à gauche ou à droite... choisissez page suivante**HAUTEUR :** 2500 3000 mm / Axe du protège-cylindre extérieur au bas de la porte : 1000 mm / Avec l'option mise à la cote, temps de pose divisé par 4**1 VANTAIL :** Serrure à gauche Serrure à droite / Axe au bord de porte : 50 mm Axe au bord de porte : 60 mm**2 VANTAUX :** Serrure à gauche+gâche répétition (axe au bord de porte : 50 mm) Serrure à droite+gâche répétition (axe au bord de porte : 50 mm) Mise à la cote précise de la serrure⁽¹⁾ (pour 1 et 2 vantaux, point haut et bas montés) hauteur : _____ (axe fixe à 1000) Gâches huisserie bois / métal (sans tête) Gâches recouvrement + 15 mm (sans tête)**Couleur :** RAL 9010 Bronze 1 décor (marron) 90 couleurs (nuancier TORDJMAN Métal) : _____ Hors nuancier : _____ Apprêt gris Protège-cylindre extérieur OR Cache-cylindre intérieur+béquille OR Protège-cylindre extérieur anti-corrosion (noir et pastille anti-perçage inox) ◀ indispensable pour l'extérieur**A2P 1 étoile, cylindre :** Xtra 8000 Ω² Expert Radial IS TXR / Cylindre sur numéro (sans clé) numéro de la clé : _____Longueur du protège-cylindre extérieur : 35 40 45 50 55 60 70 80 / Longueur supérieure de 10 en 10 mm sauf : TXR Xtra maxi 110 Cylindres s'ouvrants / Cylindre débrayable (sauf : Radial IS et TXR) / Cylindre à bouton (sauf : Radial IS et TXR)**A2P 3 étoiles, cylindre :** Xtra 8000 Ω² Expert Radial IS / Cylindre sur numéro (sans clé) numéro de la clé : _____Longueur du protège-cylindre extérieur : 47,5 57,5 62,5 67,5 Cylindres s'ouvrants / Cylindre débrayable (sauf : Radial IS) / Cylindre à bouton (sauf : Radial IS) la résistance devient 1 étoile⁽²⁾

Nombre de clés supplémentaires avec la serrure (fournies avec 3 clés) : _____

 Cochez si commande de cylindres à pannetons (mêmes cylindres que ci-dessus) " S'ENTROUVRANTS OU NON " et joignez la page suivante**Une seule clé pour tous les accès**
...fabrication immédiate, y compris les clés supplémentaires Pêne demi-tour remplacé par pêne dormant (ferme-porte puissant nécessaire) / Contacteur de fond de pêne (sur le 4^{ème} point)**Choisissez obligatoirement une des 2 versions** **Kit grand public complet fourni avec :**
2 ventouses, Bouton poussoir, Coffret, Clavier, Alimentation, Interrupteur Stop et 10 m de câble "Coffret tout câblé" **Version contrôle d'accès fourni avec :**
2 ventouses, Bouton poussoir, Alimentation et 10 m de câble
Tout autre accessoire électronique 100% adaptés (batterie relais, système incendie) à cocher ci-dessous Double béquille (2^{ème} béquille) / et si autre couleur que la porte : _____

à cocher également pour les garnitures ci contre : avec fouillot / bouton tournant / béquille extérieure →



Carré rallongé nécessaire pour protège-cylindre extérieur de : 60 mm ou plus en 1 étoile et 67,5 mm en 3 étoiles

Accessoires compatibles pour la version contrôle d'accès : Clavier et son intelligence Coffret électrique (300 x 300 Profond. 155) interrupteur Stop**Accessoires supplémentaires pour les 2 versions :** Batterie relais a sa place dans le coffret Système incendie Microviseur 200° Chromé (épaisseur de portes de 37 à 80 mm)Ferme-porte : RX 3000 RX 1000 Gris Ral 9006 Noir RAL 9005 Blanc Ral 9016 Jet d'eau 100% alu extrudé (largeur 1150 mm) Système brevetéCouleur époxy : _____
Ton bois : choisissez la couleur la plus proche
Joues à la couleur (masque la coupe)**Cochez obligatoirement** **Commande** **Devis****Par FAX ou scanné et par MAIL cachet ou signature**

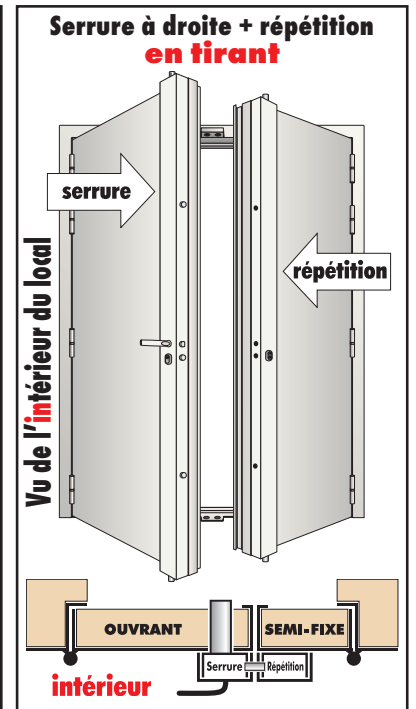
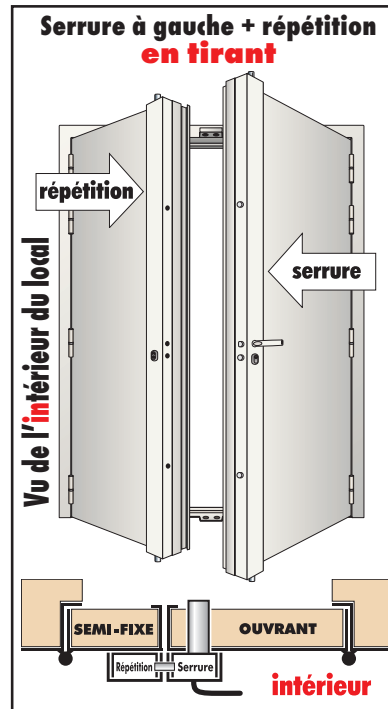
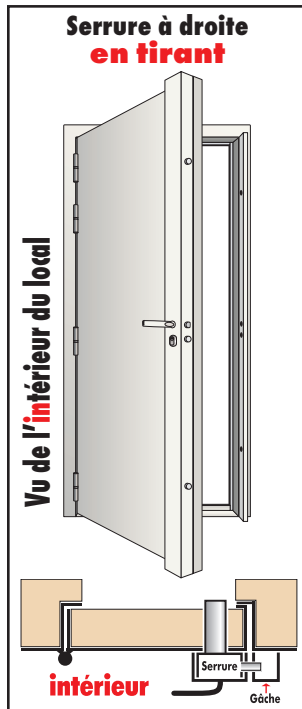
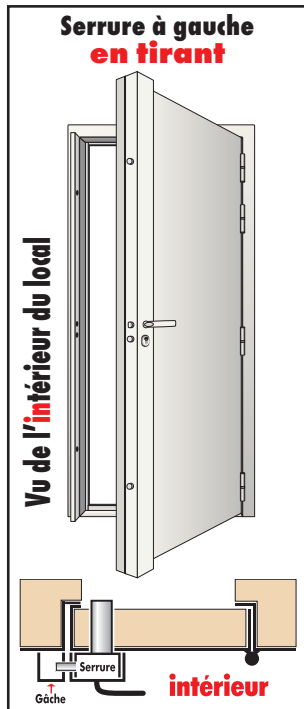
© Modèle de formulaire et procédures déposés à l'INPI

J'ai choisi et vérifié tous les éléments techniques, et j'accepte les conditions générales de vente. Besoin d'une assistance technique pour la pose.Commandes en double en quelques minutes, heures ou jours d'intervalle ou bien 1 commande à Romainville et 1 à Bobigny = 2 paiements**écrivez au marqueur : 2^{ème} envoi**Transport effectué sous la responsabilité du destinataire : déballez votre produit en présence du chauffeur. Au-delà, indemnisation transporteur impossibleCommande lancée de suite et non modifiable / Produits si repris ni échangés

(1) Gâche latérale pour 1 vantail non coupée. (2) Alertez votre client, la serrure a toutes les spécificités de la 3 étoiles mais le bouton dégrade sa résistance à 1 étoile.

Choisissez la main de votre serrure sans risque d'erreur

► Uniquement ouverture vers l'intérieur du local ◀



Choisissez la certification

A2P*

Toutes nos serrures sont équipées de cylindres avec pignon d'entraînement codé Brevet et modèles déposés

Avec la protection extérieure "Double Cuirasse" tournante + pastille anti-perçage. Système breveté.

Livrée avec rosace

Pour la pose : scie cloche Ø 45 mm.

A2P***

Toutes nos serrures sont équipées de cylindres avec pignon d'entraînement codé Brevet et modèles déposés

Avec la protection extérieure "FURTIF" intégrant 90 billes en carbone trempées à cœur C80W3 classe C, ANTI-PERÇAGE Sa forme le rend très difficilement saisissable + pastille anti-perçage. Système breveté.

Livrée avec rosace

Pour la pose : scie cloche Ø 65 mm

Sans supplément de prix...
Peinture époxy en 90 couleurs
pour votre serrure



► Et avec la mise à la cote de la serrure, juste à visser ◀


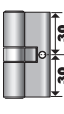
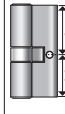





Formulaire de commande

CYLINDRES À PANNETON de sécurité

Clés réversibles (sauf TXR), reproduction protégée fournis avec 3 clés

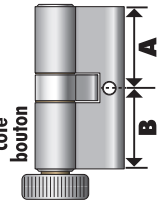
Non coché... Clés différentes que celles de la serrure

Cylindres à panneton

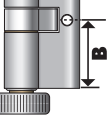
Même modèles de cylindres que la serrure	Nombre de cylindres	Cylindres débrayables <small>Sauf TXR et Radial IS</small>	Nombre de clés supplémentaires	S'entrouvrants avec serrure à 1 cylindre	S'entrouvrants à 2 cylindres Prestige ou Médium
 30 x 10 <small>32,5 x 10 si Radial IS</small>	<input type="checkbox"/>	<input type="checkbox"/>	<input type="checkbox"/>	<input type="checkbox"/>	<input type="checkbox"/> avec cylindre P <input type="checkbox"/> avec cylindre S
 30 x 30 <small>32,5 x 32,5 si Radial IS</small>	<input type="checkbox"/>	<input type="checkbox"/>	<input type="checkbox"/>	<input type="checkbox"/>	<input type="checkbox"/> avec cylindre P <input type="checkbox"/> avec cylindre S
 30 x 35 <small>32,5 x 37,5 si Radial IS</small>	<input type="checkbox"/>	<input type="checkbox"/>	<input type="checkbox"/>	<input type="checkbox"/>	<input type="checkbox"/> avec cylindre P <input type="checkbox"/> avec cylindre S
 30 x 40 <small>32,5 x 42,5 si Radial IS</small>	<input type="checkbox"/>	<input type="checkbox"/>	<input type="checkbox"/>	<input type="checkbox"/>	<input type="checkbox"/> avec cylindre P <input type="checkbox"/> avec cylindre S
 30 x 45 <small>32,5 x 47,5 si Radial IS</small>	<input type="checkbox"/>	<input type="checkbox"/>	<input type="checkbox"/>	<input type="checkbox"/>	<input type="checkbox"/> avec cylindre P <input type="checkbox"/> avec cylindre S
 30 x 50 <small>32,5 x 52,5 si Radial IS</small>	<input type="checkbox"/>	<input type="checkbox"/>	<input type="checkbox"/>	<input type="checkbox"/>	<input type="checkbox"/> avec cylindre P <input type="checkbox"/> avec cylindre S
 30 x 55 <small>32,5 x 57,5 si Radial IS</small>	<input type="checkbox"/>	<input type="checkbox"/>	<input type="checkbox"/>	<input type="checkbox"/>	<input type="checkbox"/> avec cylindre P <input type="checkbox"/> avec cylindre S
 30 x 60 <small>32,5 x 62,5 si Radial IS</small>	<input type="checkbox"/>	<input type="checkbox"/>	<input type="checkbox"/>	<input type="checkbox"/>	<input type="checkbox"/> avec cylindre P <input type="checkbox"/> avec cylindre S
2,5 mm de plus de chaque côté pour Radial IS					
Autres dimensions (de 5 en 5) x					
2,5 mm de plus de chaque côté pour Radial IS					
Autres dimensions (de 5 en 5) x					
2,5 mm de plus de chaque côté pour Radial IS					
Autres dimensions (de 5 en 5) x					
2,5 mm de plus de chaque côté pour Radial IS					
Demi-cylindre (de 5 en 5) x 10					

Cylindres à bouton

Non coché... Clés différentes que celles de la serrure

Dimensions	Nombre de cylindres <small>Sauf TXR et Radial IS</small>	Nombre de clés supplémentaires	S'entrouvrants avec serrure à 1 cylindre	S'entrouvrants à 2 cylindres Prestige ou Médium
B _____ A _____ 			<input type="checkbox"/>	<input type="checkbox"/> avec cylindre P <input type="checkbox"/> avec cylindre S
B _____ A _____			<input type="checkbox"/>	<input type="checkbox"/> avec cylindre P <input type="checkbox"/> avec cylindre S
B _____ A _____			<input type="checkbox"/>	<input type="checkbox"/> avec cylindre P <input type="checkbox"/> avec cylindre S
B _____ A _____			<input type="checkbox"/>	<input type="checkbox"/> avec cylindre P <input type="checkbox"/> avec cylindre S

Demi-cylindres à bouton

Dimensions	Nombre de demi-cylindres <small>Sauf TXR et Radial IS</small>
B _____ 	
B _____	

Autres options ⁽¹⁾

- Cylindre sur numéro (sauf organigramme)
 - PG (mise sur passe général)
 - Mise sur passe général + passe partiel (PG + PP)
 - Extension organigramme
- nouveaux cylindres sur organigramme existant

(1) Bêta : nous consulter

