

DATEZ

CODE CLIENT

C [] [] [] [] [] [] [] []

TORDJMAN *Métal*

Raison sociale _____ Code postal _____ Ville _____

Adresse _____ Réf. chantier _____

Autre lieu de livraison _____

Numéro de mobile pour le chauffeur _____ Tél. _____ Fax/E-mail _____

N° de SIRET **obligatoire**

Enlèvement Livraison

SERRURES **REELAX**

60, rue Jean Lemoine, 93230 Romainville
Fax. 01 48 10 93 13 - Tél. 01 41 83 08 93

reelax.muel@gmail.com

IMP 35 V2016

Indications particulières

Serrure de rideau métallique

Review 1172 simple cylindre ou double cylindre

Protège-cylindre extérieur tournant incorporé Ø 32 (chromé) + pastille anti-perçage

Couleur unique noir texturé

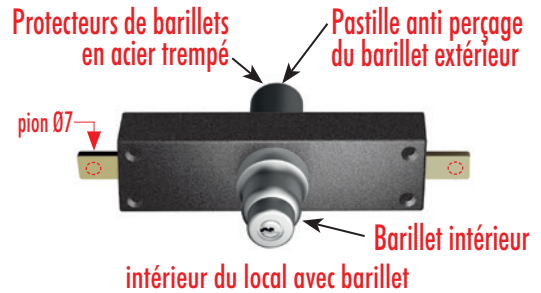
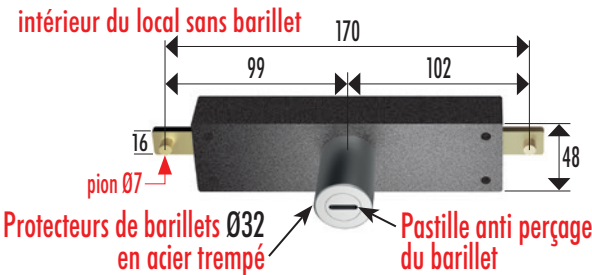


3 clés par serrure
reproduction protégée

◀ **Cochez votre choix** ▶

Serrure pour rideaux métalliques et portes de garages
Réf. Review 1172SP (couleur noire)

Serrure pour rideaux métalliques et portes de garages
Réf. Review 1172DP (couleur noire)



Choix du cylindre (3 clés) : Keso 8000 S Ω Avril 2018 Kaba Expert / Cylindre sur numéro (sans clé) numéro de la clé : _____

Protège-cylindre extérieur, longueur : 37,5 47,5 57,5 67,5 / Cylindres s'entrouvrants

Nombre de clés supplémentaires avec la serrure (fournies avec 3 clés) : _____

Cochez si commande de cylindres à pannetons (mêmes cylindres que ci-dessus) " S'ENTROUVRANTS OU NON " **et joignez la page suivante**



Une seule clé pour tous les accès
...fabrication immédiate, y compris les clés supplémentaires

Cochez obligatoirement

Commande
 Devis

Par **FAX** ou **scanné** et par **MAIL** cachet ou signature

J'ai choisi et vérifié tous les éléments techniques, et j'accepte les conditions générales de vente. Besoin d'une assistance technique pour la pose.
Commandes en double à quelques minutes, heures ou jours d'intervalle **ou** bien 1 commande à Romainville et 1 à Bobigny = 2 paiements
écrivez au marqueur : 2^{ème} envoi
Transport effectué sous la responsabilité du destinataire - déballer votre produit en présence du chauffeur. Au-delà, indemnisation transporteur impossible
Commande lancée de suite et non modifiable / Produits ni repris ni échangés

© Modèle de formulaire et procédures déposés à l'INPI

TORDJMAN *Métal* GROUP




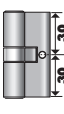
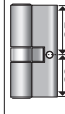





Formulaire attaché à celui de la serrure jointe

CYLINDRES À PANNETON de sécurité

Clés réversibles (sauf TXR), reproduction protégée fournis avec 3 clés (clés supplémentaires moins chères avec le cylindre)

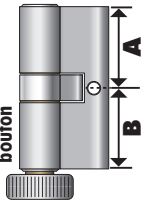
Non coché... Clés différentes que celles de la serrure

Cylindres à panneton

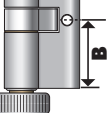
Même modèles de cylindres que la serrure	Nombre de cylindres	Cylindres débrayables sauf TXR / IS / NT+	Nombre de clés supplémentaires	S'entrouverts avec serrure à 1 cylindre	S'entrouverts avec serrure à 2 cylindres Prestige ou Médium
30 x 10 32,5 x 10 si Radial IS et NT+ 	<input type="checkbox"/>	<input type="checkbox"/>	<input type="checkbox"/>	<input type="checkbox"/>	<input type="checkbox"/>
30 x 30 32,5 x 32,5 si Radial IS et NT+ 	<input type="checkbox"/>	<input type="checkbox"/>	<input type="checkbox"/>	<input type="checkbox"/>	<input type="checkbox"/>
30 x 35 32,5 x 37,5 si Radial IS et NT+ 	<input type="checkbox"/>	<input type="checkbox"/>	<input type="checkbox"/>	<input type="checkbox"/>	<input type="checkbox"/>
30 x 40 32,5 x 42,5 si Radial IS et NT+ 	<input type="checkbox"/>	<input type="checkbox"/>	<input type="checkbox"/>	<input type="checkbox"/>	<input type="checkbox"/>
30 x 45 32,5 x 47,5 si Radial IS et NT+ 	<input type="checkbox"/>	<input type="checkbox"/>	<input type="checkbox"/>	<input type="checkbox"/>	<input type="checkbox"/>
30 x 50 32,5 x 52,5 si Radial IS et NT+ 	<input type="checkbox"/>	<input type="checkbox"/>	<input type="checkbox"/>	<input type="checkbox"/>	<input type="checkbox"/>
30 x 55 32,5 x 57,5 si Radial IS et NT+ 	<input type="checkbox"/>	<input type="checkbox"/>	<input type="checkbox"/>	<input type="checkbox"/>	<input type="checkbox"/>
30 x 60 32,5 x 62,5 si Radial IS et NT+ 	<input type="checkbox"/>	<input type="checkbox"/>	<input type="checkbox"/>	<input type="checkbox"/>	<input type="checkbox"/>
2,5 mm de plus de chaque côté pour Radial IS et NT+ Autres dimensions (de 5 en 5) X		<input type="checkbox"/>		<input type="checkbox"/>	<input type="checkbox"/>
2,5 mm de plus de chaque côté pour Radial IS et NT+ Autres dimensions (de 5 en 5) X		<input type="checkbox"/>		<input type="checkbox"/>	<input type="checkbox"/>
2,5 mm de plus de chaque côté pour Radial IS et NT+ Autres dimensions (de 5 en 5) X		<input type="checkbox"/>		<input type="checkbox"/>	<input type="checkbox"/>
2,5 mm de plus de chaque côté pour Radial IS et NT+ Demi-cylindre (de 5 en 5) X 10		<input type="checkbox"/>		<input type="checkbox"/>	<input type="checkbox"/>

Cylindres à bouton

Non coché... Clés différentes que celles de la serrure

Dimensions	Nombre de cylindres sauf TXR et Radial	Nombre de clés supplémentaires	S'entrouverts avec serrure à 1 cylindre	S'entrouverts avec serrure à 2 cylindres Prestige ou Médium
B _____ A _____ Sauf TXR et Radial IS et NT+ coté bouton 			<input type="checkbox"/>	<input type="checkbox"/>
B _____ A _____			<input type="checkbox"/>	<input type="checkbox"/>
B _____ A _____			<input type="checkbox"/>	<input type="checkbox"/>
B _____ A _____			<input type="checkbox"/>	<input type="checkbox"/>

Demi-cylindres à bouton

Dimensions	Nombre de demi-cylindres sauf TXR et Radial
B _____ Sauf TXR et Radial IS et NT+ 	
B _____	

Autres options (1)

- Cylindre sur numéro (sauf organigramme)
- PG (mise sur passe général)
- Mise sur passe général + passe partiel (PG + PP)
- Extension organigramme nouveaux cylindres sur organigramme existant

(1) Débit : nous consulter

