

REELAX

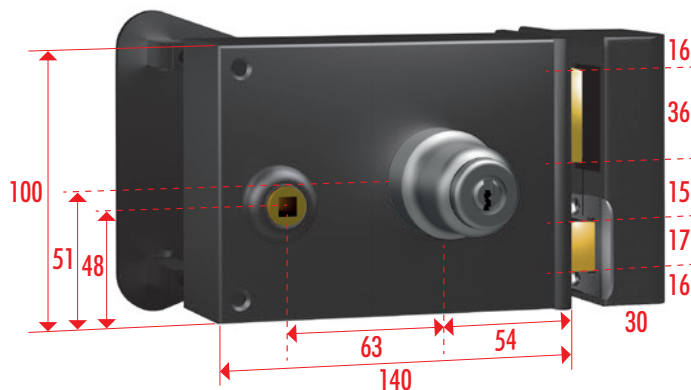
Serrure de grille Réf. Review 1047 Horizontale

- Protecteur de barillet trempé Ø32
- Contreplaque extérieure
- Pastille anti-perçage

Serrure Réf. Review 1047HF

épaisseur coffre : 32 mm / course pêne 24 mm

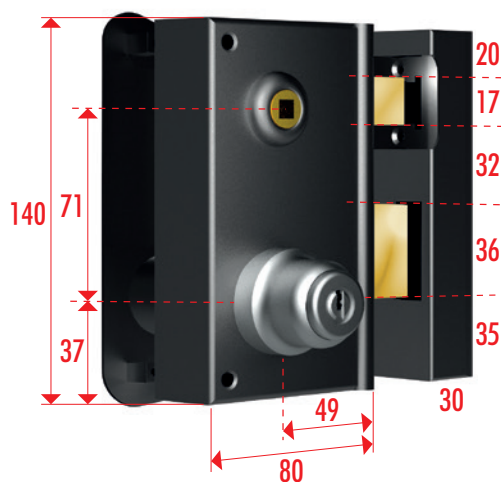
Couleur unique noir (cataphorèse) - **Pênes en laiton**



Serrure Réf. Review 1047VF

épaisseur coffre : 32 mm / course pêne 17 mm


Couleur unique noir (cataphorèse) - **Pênes en laiton**



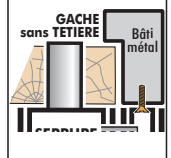
2 serrures présentées :
serrure à droite en tirant
ouverture vers l'intérieur

CHOIX DES GÂCHES

Gâche huisserie bois avec tétière



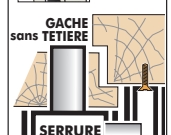
Gâche huisserie métal sans tétière



Gâche recouvrement sans tétière décalage 15 mm

Plus de décalage :
ajouter des cales

Moins de décalage :
encastrer la gâche



3 clés par serrure
reproduction protégée

DATEZ

CODE CLIENT

TORDJMAN

Metal

Raison sociale _____ Code postal _____ Ville _____

Adresse _____ Réf. chantier _____

Autre lieu de livraison _____

Numéro de mobile pour le chauffeur _____ Tél. _____ Fax/E-mail _____

N° de SIRET **obligatoire** Enlèvement Livraison**SERRURES REELAX**60, rue Jean Lemoine, 93230 Romainville
Fax. 01 48 10 93 13 - Tél. 01 41 83 08 93

reelax.muel@gmail.com

IMP 35 V2016

Indications particulières

Serrure de grille 1 point de fermeture à fouillot

Review 1047 Horizontale ou Verticale

Double cylindre (intérieur / extérieur)

Protège-cylindre extérieur tournant incorporé Ø 32 (chromé) + pastille anti-perçage

Couleur unique noir (cataphorèse)

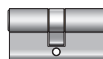


Pour l'intérieur

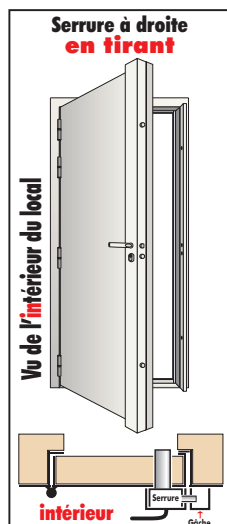
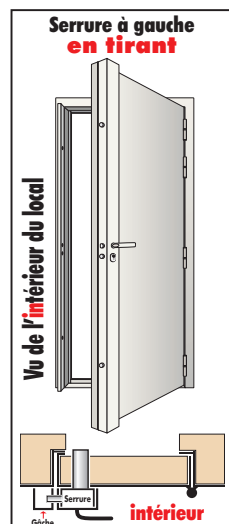
voir nos serrures Réf. 1020

 Horizontale à fouillot Réf. Review 1047 HF Verticale à fouillot Réf. Review 1047 VF Serrure à gauche en tirant Serrure à droite en tirant Gâches huisserie bois (avec tête) Gâches huisserie métal (sans tête) Gâches recouvrement + 15 mm (sans tête)Choix du cylindre (3 clés) : Keso 8000 Ω2 Kaba Expert / Cylindre sur numéro (sans clé) numéro de la clé :

Avril 2018

Protège-cylindre extérieur, longueur : 37,5 47,5 57,5 67,5 / Cylindres s'ouvrantsNombre de clés supplémentaires avec la serrure (fournies avec 3 clés) : **Cochez** si commande de cylindres à pannetons (mêmes cylindres que ci-dessus) " S'ENTROUVRANTS OU NON " et joignez la page suivante**Une seule clé pour tous les accès**

...fabrication immédiate, y compris les clés supplémentaires

 1 poignée bouton tournant intérieure avec carré prisonnier / 2 poignées bouton tournant (intérieur + extérieur) Ferme-porte RX 3000 Ferme-porte RX 1000 Couleur Gris Ral 9006 Noir RAL 9005 Blanc Ral 9016 Microviseur 200° Chromé (épaisseur de portes de 37 à 80 mm)**Choisissez la main de votre serrure sans risque d'erreur****Cochez obligatoirement**
 Commande
 Devis
Par **FAX** ou scanné et par **MAIL** cachet ou signature

J'ai choisi et vérifié tous les éléments techniques, et j'accepte les conditions générales de vente. Besoin d'aide technique pour la pose.

Commandes en double en quelques minutes, heures ou jours d'intervalle ou bien 1 commande à Romainville et 1 à Bobigny = 2 paiements

écrivez au marqueur : 2^{ème} envoi

Transport effectué sous la responsabilité du destinataire - déballer votre produit en présence du chauffeur. Au-delà, indemnisation transporteur impossible

Commande lancée de suite et non modifiable / Produits ni repris ni échangés

© Modèle de formulaire et procédures déposés à l'INPI

TORDJMAN GROUP


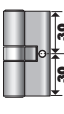
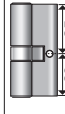




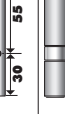
Formulaire de commande

CYLINDRES À PANNETON de sécurité

Clés réversibles (sauf TXR), reproduction protégée fournis avec 3 clés

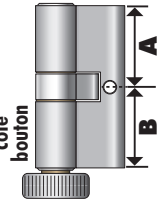
Non coché... Clés différentes que celles de la serrure

Cylindres à panneton

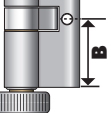
Même modèles de cylindres que la serrure	Nombre de cylindres	Cylindres débrayables sauf TXR et Radial IS	Nombre de clés supplémentaires	S'entreouvrent avec serrure à 1 cylindre	S'entreouvrent avec serrure à 2 cylindres Prestige ou Médium
 30 x 10 32,5 x 10 si Radial IS	<input type="checkbox"/>	<input type="checkbox"/>	<input type="checkbox"/>	<input type="checkbox"/>	<input type="checkbox"/>
 30 x 30 32,5 x 32,5 si Radial IS	<input type="checkbox"/>	<input type="checkbox"/>	<input type="checkbox"/>	<input type="checkbox"/>	<input type="checkbox"/>
 30 x 35 32,5 x 37,5 si Radial IS	<input type="checkbox"/>	<input type="checkbox"/>	<input type="checkbox"/>	<input type="checkbox"/>	<input type="checkbox"/>
 30 x 40 32,5 x 42,5 si Radial IS	<input type="checkbox"/>	<input type="checkbox"/>	<input type="checkbox"/>	<input type="checkbox"/>	<input type="checkbox"/>
 30 x 45 32,5 x 47,5 si Radial IS	<input type="checkbox"/>	<input type="checkbox"/>	<input type="checkbox"/>	<input type="checkbox"/>	<input type="checkbox"/>
 30 x 50 32,5 x 52,5 si Radial IS	<input type="checkbox"/>	<input type="checkbox"/>	<input type="checkbox"/>	<input type="checkbox"/>	<input type="checkbox"/>
 30 x 55 32,5 x 57,5 si Radial IS	<input type="checkbox"/>	<input type="checkbox"/>	<input type="checkbox"/>	<input type="checkbox"/>	<input type="checkbox"/>
 30 x 60 32,5 x 62,5 si Radial IS	<input type="checkbox"/>	<input type="checkbox"/>	<input type="checkbox"/>	<input type="checkbox"/>	<input type="checkbox"/>
2,5 mm de plus de chaque côté pour Radial IS Autres dimensions (de 5 en 5) X		<input type="checkbox"/>		<input type="checkbox"/>	<input type="checkbox"/>
2,5 mm de plus de chaque côté pour Radial IS Autres dimensions (de 5 en 5) X		<input type="checkbox"/>		<input type="checkbox"/>	<input type="checkbox"/>
2,5 mm de plus de chaque côté pour Radial IS Autres dimensions (de 5 en 5) X		<input type="checkbox"/>		<input type="checkbox"/>	<input type="checkbox"/>
2,5 mm de plus de chaque côté pour Radial IS Demi-cylindre (de 5 en 5) X 10		<input type="checkbox"/>		<input type="checkbox"/>	<input type="checkbox"/>

Cylindres à bouton

Non coché... Clés différentes que celles de la serrure

Dimensions	Nombre de cylindres sauf TXR et Radial IS	Nombre de clés supplémentaires	S'entreouvrent avec serrure à 1 cylindre	S'entreouvrent avec serrure à 2 cylindres Prestige ou Médium
B _____ A _____ 	<input type="checkbox"/>	<input type="checkbox"/>	<input type="checkbox"/>	<input type="checkbox"/>
B _____ A _____	<input type="checkbox"/>	<input type="checkbox"/>	<input type="checkbox"/>	<input type="checkbox"/>
B _____ A _____	<input type="checkbox"/>	<input type="checkbox"/>	<input type="checkbox"/>	<input type="checkbox"/>
B _____ A _____	<input type="checkbox"/>	<input type="checkbox"/>	<input type="checkbox"/>	<input type="checkbox"/>

Demi-cylindres à bouton

Dimensions	Nombre de demi-cylindres sauf TXR et Radial IS
B _____ 	<input type="checkbox"/>
B _____	<input type="checkbox"/>

Autres options⁽¹⁾

- Cylindre sur numéro (sauf organigramme)
- PG (mise sur passe général)
- Mise sur passe général + passe partiel (PG + PP)
- Extension organigramme nouveaux cylindres sur organigramme existant

(1) Délai : nous consulter

