


REELAX Review 1020 1 point A2P 1 étoile

Protecteur de barillet trempé Ø32 / Pastille anti-perçage / Contreplaque extérieure

Serrure Réf. Review 1020HT

épaisseur coffre : 32 mm / course pêne 24 mm

Avec pêne dormant,
identique à cette serrure mais
Réf. 1020HD
ni pêne demi-tour
ni tirage

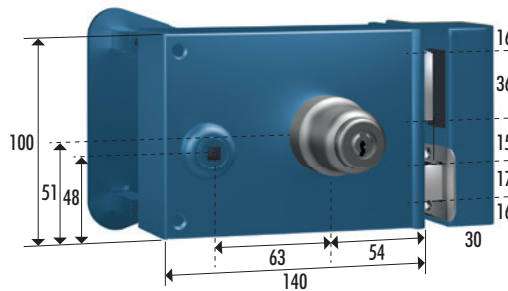


3 clés par serrure
reproduction protégée

Serrure Réf. Review 1020HF

épaisseur coffre : 32 mm / course pêne 24 mm

4 serrures présentées :
serrure à droite en tirant
ouverture vers l'intérieur

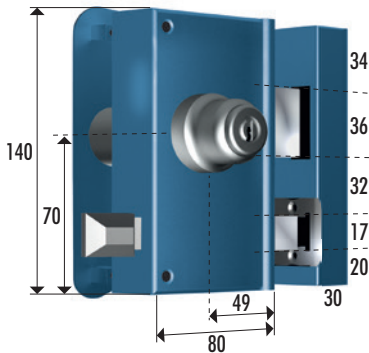


pour grille extérieure,
identique à cette serrure
voir Réf. 1047HF
(Pênes en laiton)

Serrure Réf. Review 1020VT

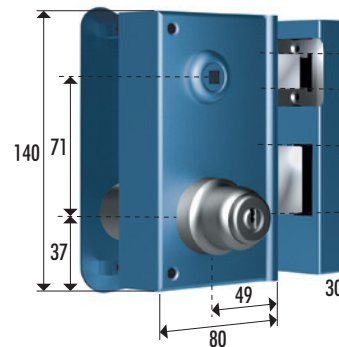
épaisseur coffre : 32 mm / course pêne 17 mm

Avec pêne dormant,
identique à cette serrure mais
Réf. 1020VD
ni pêne demi-tour
ni tirage







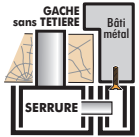

Serrure Réf. Review 1020VF

épaisseur coffre : 32 mm / course pêne 17 mm



pour grille extérieure,
identique à cette serrure mais
voir Réf. 1047VF
(Pênes en laiton)

CHOIX DES GÂCHES

Gâche huisserie bois avec têtère	Gâche huisserie métal sans têtère	Gâche recouvrement sans têtère décalage 15 mm
 <p>Détail central de la gâche avec platine de réglage du demi-tour</p>	 <p>Détail central de la gâche avec platine de réglage du demi-tour</p>	<p>Plus de décalage : ajouter des cales</p> <p>Moins de décalage : encastrez la gâche</p>  <p>Détail central de la gâche avec platine de réglage du demi-tour</p>
 <p>GÂCHE avec TETIERE</p> <p>SERRURE</p>	 <p>GÂCHE sans TETIERE</p> <p>Bâti métal</p> <p>SERRURE</p>	 <p>GÂCHE sans TETIERE</p> <p>SERRURE</p>

DATEZ

CODE CLIENT

TORDJMAN

Metal

Raison sociale _____ Code postal _____ Ville _____

Adresse _____ Réf. chantier _____

Autre lieu de livraison _____

Numéro de mobile pour le chauffeur _____ Tél. _____ Fax/E-mail _____

N° de SIRET **obligatoire** _____ Enlèvement Livraison**SERRURES REELAX**60, rue Jean Lemoine, 93230 Romainville
Fax. 01 48 10 93 13 - Tél. 01 41 83 08 93

reelax.muel@gmail.com

IMP 35 V2016

Indications particulières

Serrure 1 point de fermeture **Review 1020**  **Horizontale ou Verticale**
 Double cylindre (intérieur / extérieur)
 Protège-cylindre extérieur tournant incorporé Ø 32 (chromé) + pastille anti-perçage



Pour l'extérieur

voir nos serrures de grilles

Réf. 1047 avec pènes en laiton

Serrure à gauche en tirant **ou** à droite en tirant ... voir dernière page
 Horizontale à tirage Réf. Review 1020 HT Horizontale à fouillot Réf. Review 1020 HF Horizontale à pêne dormant Réf. Review 1020 HD

 Verticale à tirage Réf. Review 1020 VT Verticale à fouillot Réf. Review 1020 VF Verticale à pêne dormant Réf. Review 1020 VD

 Serrure à gauche en tirant Serrure à droite en tirant

 Gâches huisserie bois (avec têtère) Gâches huisserie métal (sans têtère) Gâches recouvrement + 15 mm (sans têtère)

 Choix du cylindre (3 clés) : Keso 8000 S Ω Kaba Expert / Cylindre sur numéro (sans clé) numéro de la clé :

Avril 2018

 Protège-cylindre extérieur, longueur : 37,5 47,5 57,5 67,5 / Cylindres s'entrouvrants

 Nombre de clés supplémentaires avec la serrure (fournies avec 3 clés) :
 Cochez si commande de cylindres à **pannetons** (mêmes cylindres que ci-dessus)  **Une seule clé pour tous les accès**
 "S'ENTROUVRANTS OU NON" **et joignez la page suivante** ...fabrication immédiate, y compris les clés supplémentaires


 1 poignée bouton tournant intérieure avec carré prisonnier /  2 poignées bouton tournant (intérieur + extérieur)

 3 couleurs standard : Bronze 1 décor (Marron) Blanc 9010 Texturé Vieil Or

28 couleurs sablés du nouveau nuancier 90 couleurs 2018 sans supplément de prix

 Ferme-porte RX 3000  Ferme-porte RX 1000  Couleur  Gris Ral 9006 Noir RAL 9005 Blanc Ral 9016

 Microviseur 200°  Chromé (épaisseur de portes de 37 à 80 mm)

 Jet d'eau 100% alu extrudé (largeur 1150 mm)  Système breveté
 Couleur époxy : Joints à la couleur (masque la coupe)
 Ton bois : choisissez la couleur la plus proche
Cochez obligatoirement **Commande** **Devis**Par **FAX** ou scanné et par **MAIL**
cachet ou signature

J'ai choisi et vérifié tous les éléments techniques, et j'accepte les conditions générales de vente. Besoin d'une assistance technique pour la pose.

Commandes en double à quelques minutes, heures ou jours d'intervalle ou bien 1 commande à Romainville et 1 à Bobigny = 2 paiements

écrivez au marqueur : 2^{ème} envoi

Transport effectué sous la responsabilité du destinataire - déballer votre produit en présence du chauffeur. Au-delà, indemnisation transporteur impossible

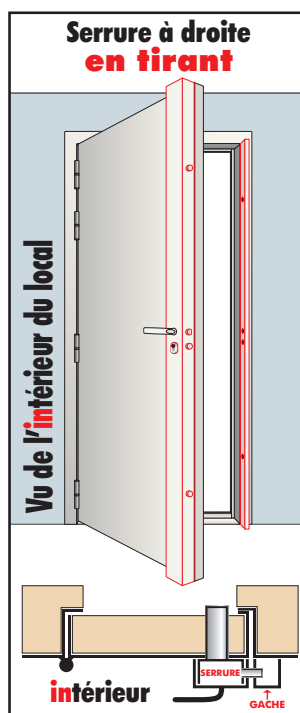
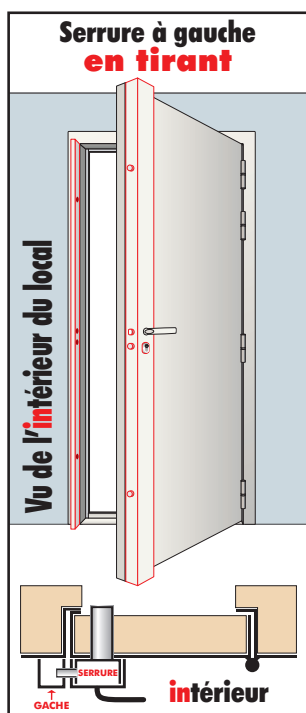
Commande lancée de suite et non modifiable / Produits ni repris ni échangés

© Modèle de formulaire et procédures déposés à l'INPI

TORDJMAN  GROUP

Choisissez la main de votre serrure sans risque d'erreur

► Uniquement ouverture vers l'intérieur du local ◀



Sans supplément de prix...
Peinture époxy en 17 couleurs
pour votre serrure




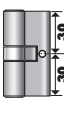
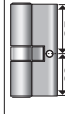




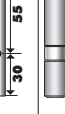
Formulaire attaché à celui de la serrure jointe

CYLINDRES À PANNETON de sécurité

Clés réversibles (sauf TXR), reproduction protégée fournis avec 3 clés (clés supplémentaires moins chères avec le cylindre)

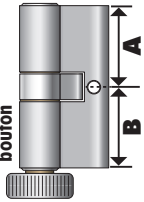
Non coché... Clés différentes que celles de la serrure

Cylindres à panneton

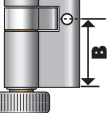
Même modèles de cylindres que la serrure	Nombre de cylindres	Cylindres débrayables sauf TXR / IS / NT+	Nombre de clés supplémentaires	S'entreouvrent avec serrure à 1 cylindre	S'entreouvrent avec serrure à 2 cylindres Prestige ou Médium
30 x 10 32,5 x 10 si Radial IS et NT+ 	<input type="checkbox"/>	<input type="checkbox"/>	<input type="checkbox"/>	<input type="checkbox"/>	<input type="checkbox"/>
30 x 30 32,5 x 32,5 si Radial IS et NT+ 	<input type="checkbox"/>	<input type="checkbox"/>	<input type="checkbox"/>	<input type="checkbox"/>	<input type="checkbox"/>
30 x 35 32,5 x 37,5 si Radial IS et NT+ 	<input type="checkbox"/>	<input type="checkbox"/>	<input type="checkbox"/>	<input type="checkbox"/>	<input type="checkbox"/>
30 x 40 32,5 x 42,5 si Radial IS et NT+ 	<input type="checkbox"/>	<input type="checkbox"/>	<input type="checkbox"/>	<input type="checkbox"/>	<input type="checkbox"/>
30 x 45 32,5 x 47,5 si Radial IS et NT+ 	<input type="checkbox"/>	<input type="checkbox"/>	<input type="checkbox"/>	<input type="checkbox"/>	<input type="checkbox"/>
30 x 50 32,5 x 52,5 si Radial IS et NT+ 	<input type="checkbox"/>	<input type="checkbox"/>	<input type="checkbox"/>	<input type="checkbox"/>	<input type="checkbox"/>
30 x 55 32,5 x 57,5 si Radial IS et NT+ 	<input type="checkbox"/>	<input type="checkbox"/>	<input type="checkbox"/>	<input type="checkbox"/>	<input type="checkbox"/>
30 x 60 32,5 x 62,5 si Radial IS et NT+ 	<input type="checkbox"/>	<input type="checkbox"/>	<input type="checkbox"/>	<input type="checkbox"/>	<input type="checkbox"/>
2,5 mm de plus de chaque côté pour Radial IS et NT+ Autres dimensions (de 5 en 5) X		<input type="checkbox"/>		<input type="checkbox"/>	<input type="checkbox"/>
2,5 mm de plus de chaque côté pour Radial IS et NT+ Autres dimensions (de 5 en 5) X		<input type="checkbox"/>		<input type="checkbox"/>	<input type="checkbox"/>
2,5 mm de plus de chaque côté pour Radial IS et NT+ Autres dimensions (de 5 en 5) X		<input type="checkbox"/>		<input type="checkbox"/>	<input type="checkbox"/>
2,5 mm de plus de chaque côté pour Radial IS et NT+ Demi-cylindre (de 5 en 5) X 10		<input type="checkbox"/>		<input type="checkbox"/>	<input type="checkbox"/>

Cylindres à bouton

Non coché... Clés différentes que celles de la serrure

Dimensions	Nombre de cylindres sauf TXR et Radial	Nombre de clés supplémentaires	S'entreouvrent avec serrure à 1 cylindre	S'entreouvrent avec serrure à 2 cylindres Prestige ou Médium
B _____ A _____ Sauf TXR et Radial IS et NT+ coté bouton 			<input type="checkbox"/>	<input type="checkbox"/>
B _____ A _____			<input type="checkbox"/>	<input type="checkbox"/>
B _____ A _____			<input type="checkbox"/>	<input type="checkbox"/>
B _____ A _____			<input type="checkbox"/>	<input type="checkbox"/>

Demi-cylindres à bouton

Dimensions	Nombre de demi-cylindres sauf TXR et Radial
B _____ Sauf TXR et Radial IS et NT+ 	
B _____	

Autres options (1)

- Cylindre sur numéro (sauf organigramme)
- PG (mise sur passe général)
- Mise sur passe général + passe partiel (PG + PP)
- Extension organigramme nouveaux cylindres sur organigramme existant

(1) Débit : nous consulter

