

CYLINDRES À PANNETON classique

fournis avec 3 clés (clés supplémentaires moins chères avec le cylindre)

Clés non réversibles

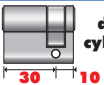
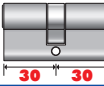
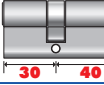
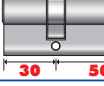
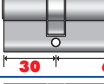


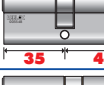
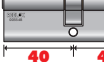
On introduit la clé les dents vers le bas

REALTO 5
Cylindre nickelé
5 goupilles



Emballage individuel

Cylindres européens à 2 entrées de clés (Demi-cylindre 1 seule entrée de clé)

Cylindre 5 goupilles REALTO 5	Nombre de cylindres	Nombre de clés supplémentaires	Cochez les cylindres s'entrouvrants
 demi cylindre 30 x 10			<input type="checkbox"/>
 30 x 30			<input type="checkbox"/>
 30 x 40			<input type="checkbox"/>
 30 x 50			<input type="checkbox"/>
 30 x 60			<input type="checkbox"/>
 30 x 70			<input type="checkbox"/>
 35 x 35			<input type="checkbox"/>
 35 x 45			<input type="checkbox"/>
 40 x 40			<input type="checkbox"/>

Vous avez plusieurs cylindres variés et des cylindres s'entrouvrants, ne cocher que les s'entrouvrants Cylindres s'entrouvrants = mêmes clés

Indications particulières



SERRURES REELAX

60, rue Jean Lemoine, 93230 Romainville
Fax. 01 48 10 93 13 - Tél. 01 41 83 08 93
reelax.muel@gmail.com

DATEZ

CODE CLIENT

C

TORDJMAN
Metal

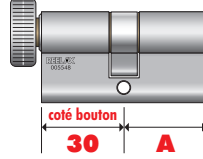
Raison sociale _____ Code postal _____ Ville _____

Adresse _____

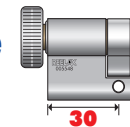
Tél. _____ Fax / E-mail _____ N° de SIRET obligatoire _____

Commande Devis Enlèvement Livraison / Envoi

Cylindres européens avec 1 bouton

Possible avec ce cylindre	Dimensions	Nombre de cylindres	Nombre de clés supplémentaires	Cochez les cylindres s'entrouvrants
	A _____			<input type="checkbox"/>
	A _____			<input type="checkbox"/>
	A _____			<input type="checkbox"/>
	A _____			<input type="checkbox"/>

Demi-cylindre avec 1 bouton



Nombre de 1/2 cylindres

Autres options possibles pour tous ces cylindres

Cylindre sur numéro **sauf organigramme** (même numéro qu'un cylindre existant)

nous communiquer le numéro de la clé et la photocopie de la carte de propriété

PG (mise sur passe général) **Nombre de clés PG**

La clé PG ouvre tous les cylindres de votre commande... c'est un Passe !!

Mise sur passe général + passe partiel (PG + PP)

Nous joindre les explications ou nous consulter

Extension organigramme nouveaux cylindres sur organigramme existant

nous joindre le certificat ou la carte de propriété de l'organigramme

Cachet ou signature

Je suis habilité à passer cette commande. J'ai choisi et vérifié tous les éléments techniques, et les conditions générales de vente que j'accepte et je n'aurai besoin d'aucune assistance technique pour la pose.

Nous recevons des commandes en double à quelques heures ou jours d'intervalle ou bien 1 commande à Romainville et 1 à Bobigny.

Attention : 2 envois = 2 paiements

Cette commande sera lancée de suite, donc non modifiable

Vous envoyez une 2^{ème} fois votre document, écrivez en grand : 2^{ème} envoi

Produits ni repris ni échangés

Livraisons transporteur toujours effectuées sous la responsabilité du destinataire : déballez et vérifiez votre store en présence du chauffeur. Au-delà, vous ne pourrez plus être indemnisé.